

الفصل العاشر
خدمات المجتمع المدني

CHAPTER X
SERVICES OF CIVIL SOCIETY

SERVICES OF CIVIL SOCIETY



خدمات المجتمع المدني

Statistics of Civil Society plays a key role in demonstrating the activities of these INSTITUTIONS which furnish aid and support to the members of the society.

تعتبر احصاءات المجتمع المدني من الاحصاءات الرئيسية التي تساهم في ابراز دور المؤسسات التي تقدم العون والمساعدة للمجتمع

The Sources of the data:

- Ministry of Labour and Social Affairs
- Family Consulting Center
- Social Development Center
- Qatar Foundation for Child and Woman
- Qatar Center For Voluntary
- Qatar Foundation for Combating Human Trafficking
- The Social Rehabilitation Center Al Aween

مصادر البيانات :

- وزارة العمل والشؤون الاجتماعية
- مركز الاستشارات العائلية
- دار الانماء الاجتماعي
- المؤسسة القطرية للحماية والتأهيل الاجتماعي
- (حماية المرأة والطفل-مكافحة الاتجار بالبشر-العوين)
- .مركز قطر للعمل التطوعي



الأنشطة التي قام بها مركز الاستشارات العائلية وأعداد المستفيدين منها

٢٠١١ - ٢٠١٣

ACTIVITIES, RENDERED BY THE FAMILY CONSULTING CENTER AND NUMBER OF BENEFICIARIES

2011 - 2013

TABLE (201)

جدول (٢٠١)

Years	المجموع Total		أنشطة الإعلام الاجتماعي Social media activities		الأنشطة الإعلامية القنوات التقليدية Media activities of conventional channels		أنشطة العلاقات المجتمعية Community relations activities		السنة
	عدد المستفيدين Number of beneficiaries	عدد الأنشطة Number of activities	عدد المستفيدين Number of beneficiaries	عدد الأنشطة Number of activities	عدد المستفيدين Number of beneficiaries	عدد الأنشطة Number of activities	عدد المستفيدين Number of beneficiaries	عدد الأنشطة Number of activities	
2011	30,319	4,055	16,583	3,403	..	459	13,736	193	٢٠١١
2012	77,508	5,827	69,536	5,333	..	377	7,972	117	٢٠١٢
2013	99,870	11,361	96,258	10,879	..	420	3,612	62	٢٠١٣

خدمات الرعاية الوالدية المقدمة من مركز الاستشارات العائلية حسب الجنسية والنوع

٢٠١٣ - ٢٠٠٨

PARENTAL CARE SERVICES RENDERED BY FAMILY CONSULTING CENTER
BY NATIONALITY AND GENDER

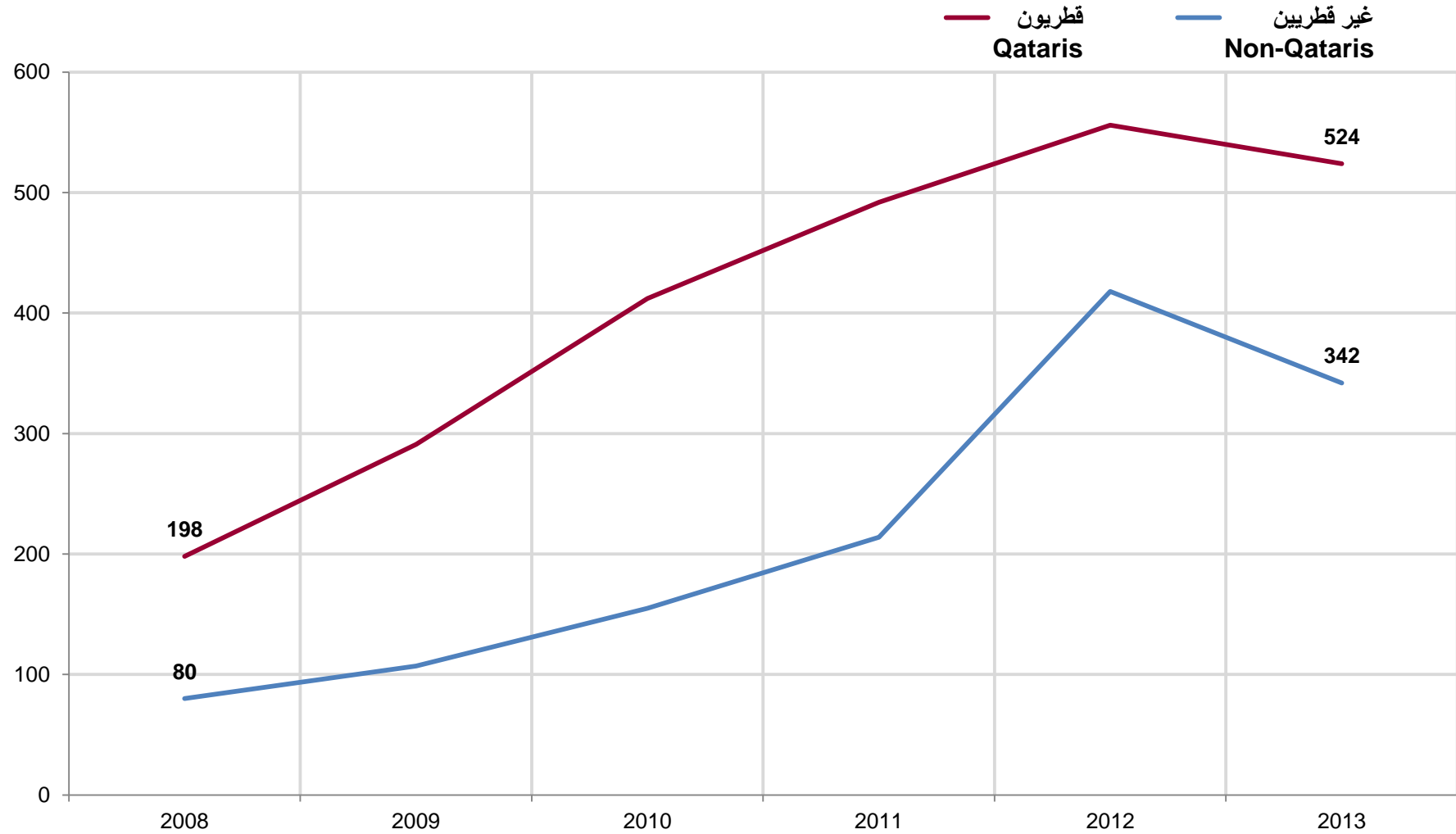
2008 - 2013

TABLE (202)

جدول (٢٠٢)

Nationality & Gender	المجموع			غير قطريين			قطريون			الجنسية والنوع
	Total			Non-Qatari			Qatari			
Years	مجموع	إناث	ذكور	مجموع	إناث	ذكور	مجموع	إناث	ذكور	السنة
	Total	Females	Males	Total	Females	Males	Total	Females	Males	
2008	278	142	136	80	42	38	198	100	98	٢٠٠٨
2009	398	196	202	107	57	50	291	139	152	٢٠٠٩
2010	567	281	286	155	88	67	412	193	219	٢٠١٠
2011	706	353	353	214	112	102	492	241	251	٢٠١١
2012	974	487	487	418	209	209	556	278	278	٢٠١٢
2013	866	431	435	342	181	161	524	250	274	٢٠١٣

خدمات الرعاية الوالدية المقدمة من مركز الاستشارات العائلية حسب الجنسية
Parental Care Services Rendered By Family Consulting Center
By Nationality
2008 - 2013



شكل رقم (46) Graph No.



الخدمات المقدمة من مركز الاستشارات العائلية للمراجعين للمركز عبر الهاتف حسب نوع الاستشارة والنوع والجنسية

٢٠١٣ - ٢٠٠٨

SERVICES RENDERED BY FAMILY CONSULTING CENTRE THROUGH PHONE CALLS
BY TYPE OF CONSULTANCY ,GENDER AND NATIONALITY

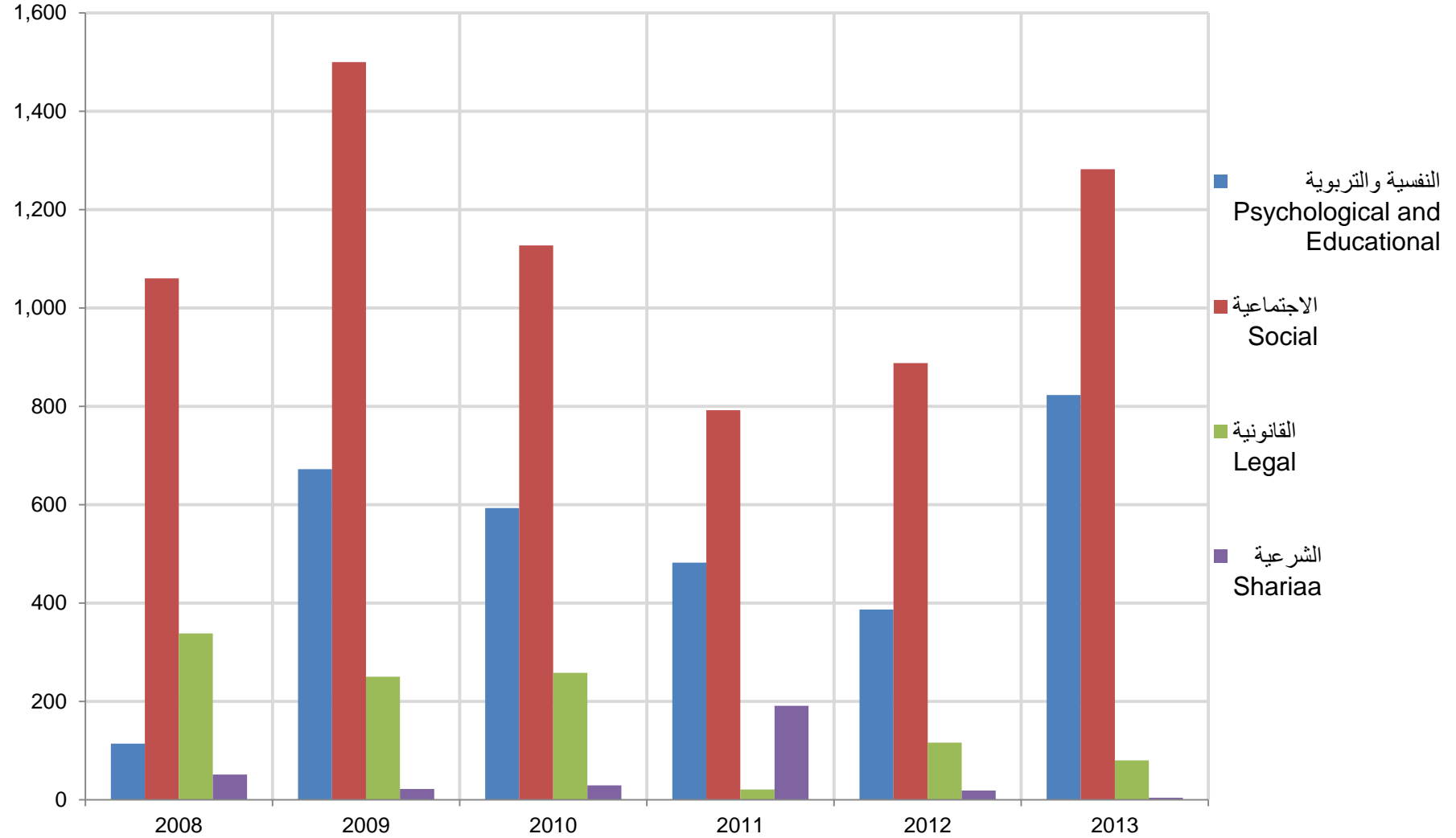
2008 - 2013

TABLE (203)

جدول (٢٠٣)

Type of Consultancy and Gender		المجموع Total			الشرعية Shariaa			القانونية Legal			الاجتماعية Social			النفسية والتربوية Psychological and Educational			نوع الأستشارة والنوع	السنة والجنسية
		مجموع Total	إناث Females	ذكور Males	مجموع Total	إناث Females	ذكور Males	مجموع Total	إناث Females	ذكور Males	مجموع Total	إناث Females	ذكور Males	مجموع Total	إناث Females	ذكور Males		
Years & Nationality																		
		2008	Qataris	1,155	1,005	150	37	35	2	247	204	43	795	727	68	76	39	37
Non-Qataris	408		357	51	14	10	4	91	84	7	265	243	22	38	20	18	غير قطري	
Total	1,563		1,362	201	51	45	6	338	288	50	1,060	970	90	114	59	55	مجموع	
2009	Qataris	1,708	1,478	230	15	14	1	171	132	39	1,054	929	125	468	403	65	قطري	٢٠٠٩
	Non-Qataris	736	612	124	7	4	3	79	60	19	446	379	67	204	169	35	غير قطري	
	Total	2,444	2,090	354	22	18	4	250	192	58	1,500	1,308	192	672	572	100	مجموع	
2010	Qataris	1,357	1,184	173	13	12	1	181	147	34	778	692	86	385	333	52	قطري	٢٠١٠
	Non-Qataris	650	540	110	16	7	9	77	61	16	349	299	50	208	173	35	غير قطري	
	Total	2,007	1,724	283	29	19	10	258	208	50	1,127	991	136	593	506	87	مجموع	
2011	Qataris	937	824	113	125	104	21	15	15	0	521	466	55	276	239	37	قطري	٢٠١١
	Non-Qataris	549	475	74	66	54	12	6	5	1	271	237	34	206	179	27	غير قطري	
	Total	1,486	1,299	187	191	158	33	21	20	1	792	703	89	482	418	64	مجموع	
2012	Qataris	911	794	117	11	8	3	64	50	14	602	524	78	234	212	22	قطري	٢٠١٢
	Non-Qataris	499	436	63	8	6	2	52	43	9	286	251	35	153	136	17	غير قطري	
	Total	1,410	1,230	180	19	14	5	116	93	23	888	775	113	387	348	39	مجموع	
2013	Qataris	1,377	1,175	202	4	3	1	44	27	17	830	709	121	499	436	63	قطري	٢٠١٣
	Non-Qataris	812	703	109	0	0	0	36	33	3	452	386	66	324	284	40	غير قطري	
	Total	2,189	1,878	311	4	3	1	80	60	20	1,282	1,095	187	823	720	103	مجموع	

الخدمات المقدمة من مركز الاستشارات العائلية للمراجعين للمركز عبر الهاتف حسب نوع الاستشارة Services Rendered by Family Consulting Centre Through Phone Calls by Type of Consultancy 2008 - 2013



الخدمات المقدمة من مركز الاستشارات العائلية للمراجعين بالمركز حسب نوع الخدمة والنوع والجنسية

٢٠١٣ - ٢٠٠٨

SERVICES RENDERED BY FAMILY CONSULTING CENTER BY TYPE OF SERVICE, GENDER AND NATIONALITY

2008 - 2013

TABLE (204)

جدول (٢٠٤)

Type of service and Gender		المجموع Total			الشرعية Shariaa			القانونية Legal			الاجتماعية Social			النفسية والتربوية Psychological and Educational			نوع الخدمة والنوع	السنة والجنسية
		مجموع Total	إناث Females	ذكور Males	مجموع Total	إناث Females	ذكور Males	مجموع Total	إناث Females	ذكور Males	مجموع Total	إناث Females	ذكور Males	مجموع Total	إناث Females	ذكور Males		
2008	Qataris	2,194	1,167	1,027	46	23	23	92	51	41	1,601	800	801	455	293	162	قطري	٢٠٠٨
	Non-Qataris	1,177	630	547	26	10	16	67	31	36	827	433	394	257	156	101	غير قطري	
	Total	3,371	1,797	1,574	72	33	39	159	82	77	2,428	1,233	1,195	712	449	263	مجموع	
2009	Qataris	2,084	1,113	971	50	24	26	114	59	55	1,586	793	793	334	237	97	قطري	٢٠٠٩
	Non-Qataris	1,177	679	498	27	13	14	80	43	37	836	453	383	234	170	64	غير قطري	
	Total	3,261	1,792	1,469	77	37	40	194	102	92	2,422	1,246	1,176	568	407	161	مجموع	
2010	Qataris	2,653	1,342	1,311	92	45	47	402	195	207	1,816	913	903	343	189	154	قطري	٢٠١٠
	Non-Qataris	1,627	872	755	57	30	27	247	136	111	1,048	568	480	275	138	137	غير قطري	
	Total	4,280	2,214	2,066	149	75	74	649	331	318	2,864	1,481	1,383	618	327	291	مجموع	
2011	Qataris	2,289	1,161	1,128	37	21	16	207	108	99	1,754	887	867	291	145	146	قطري	٢٠١١
	Non-Qataris	1,748	934	814	16	9	7	149	76	73	1,267	677	590	316	172	144	غير قطري	
	Total	4,037	2,095	1,942	53	30	23	356	184	172	3,021	1,564	1,457	607	317	290	مجموع	
2012	Qataris	3,207	1,585	1,622	9	5	4	78	39	39	2,838	1,387	1,451	282	154	128	قطري	٢٠١٢
	Non-Qataris	2,395	1,258	1,137	10	5	5	61	32	29	2,051	1,085	966	273	136	137	غير قطري	
	Total	5,602	2,843	2,759	19	10	9	139	71	68	4,889	2,472	2,417	555	290	265	مجموع	
2013	Qataris	3,993	1,946	2,047	69	33	36	187	93	94	3,342	1,618	1,724	395	202	193	قطري	٢٠١٣
	Non-Qataris	3,421	1,838	1,583	69	37	32	216	121	95	2,695	1,439	1,256	441	241	200	غير قطري	
	Total	7,414	3,784	3,630	138	70	68	403	214	189	6,037	3,057	2,980	836	443	393	مجموع	



وزارة التخطيط التنموي والإحصاء
Ministry of Economic Planning and Statistics

المستفيدون من الخدمات المقدمة من دار الإنماء الاجتماعي حسب نوع الخدمة و الجنسية
٢٠١٣ - ٢٠٠٨

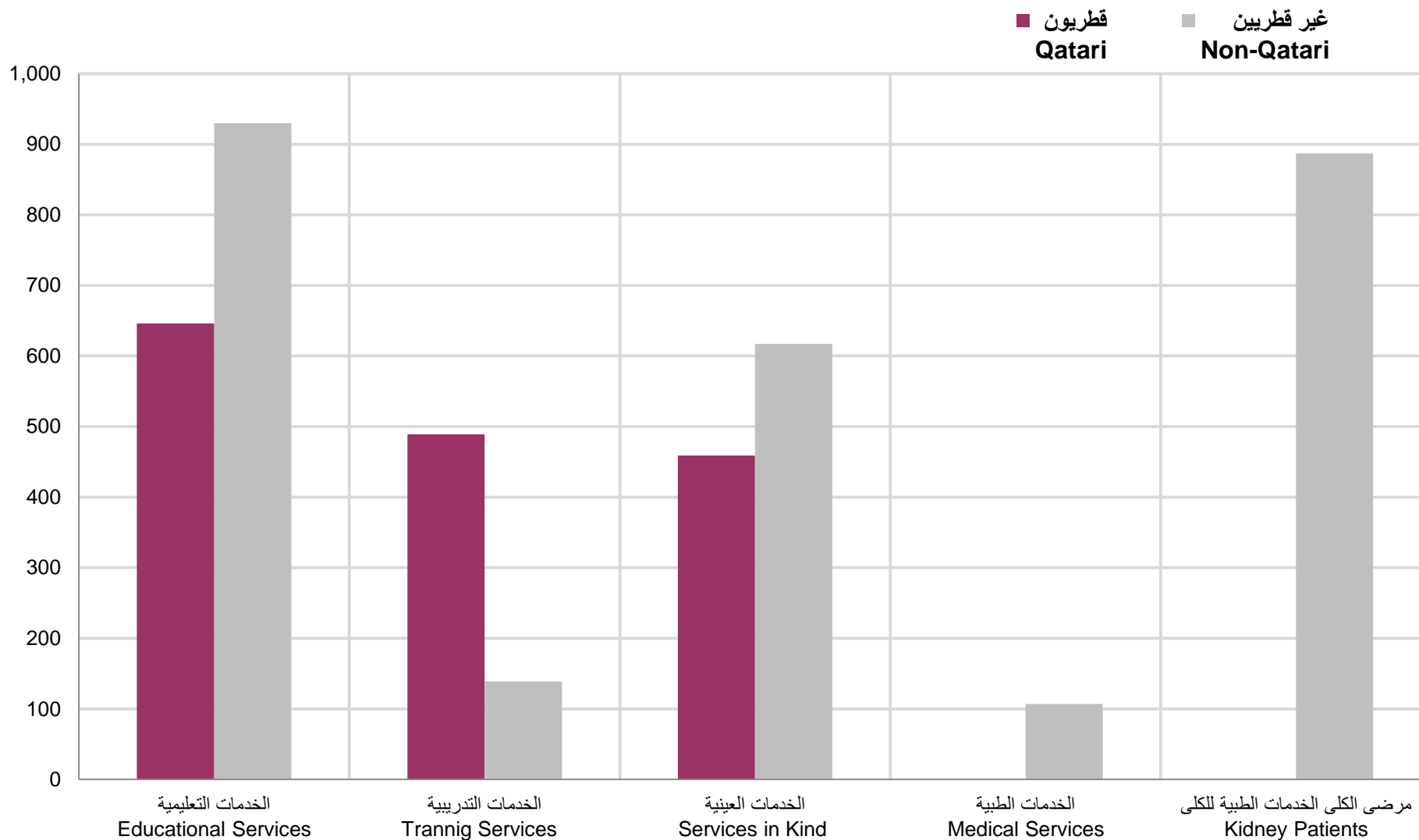
BENEFICIARIES OF SERVICES RENDERED BY SOCIAL DEVELOPMENT CENTER BY TYPE AND NATIONALITY
2008 - 2013

TABLE (205)

جدول (٢٠٥)

YEAR	المجموع Total			الخدمات العينية Services in Kind			الخدمات التدريبية Trannig Services			الخدمات المادية Financial Services			مرضى الكلى الخدمات الطبية للكلى Kidney Patients	الخدمات الطبية Medical Services			الخدمات التعليمية Educational Services			السنة
	المجموع Total	غير قطريين Non- Qatari	قطريون Qatari	المجموع Total	غير قطريين Non- Qatari	قطريون Qatari	المجموع Total	غير قطريين Non- Qatari	قطريون Qatari	المجموع Total	غير قطريين Non- Qatari	قطريون Qatari	غير قطريين Non- Qatari	المجموع Total	غير قطريين Non- Qatari	قطريون Qatari	المجموع Total	غير قطريين Non- Qatari	قطريون Qatari	
2008	2,436	1,886	550	241	159	82	0	0	0	710	410	300	855	8	8	0	622	454	168	٢٠٠٨
2009	3,041	2,083	958	1,209	727	482	21	0	21	425	199	226	710	14	13	1	662	434	228	٢٠٠٩
2010	3,577	2,231	1,346	679	418	261	676	172	504	890	545	345	862	15	13	2	455	221	234	٢٠١٠
2011	5,272	2,856	2,416	392	129	263	891	303	588	1,895	994	901	841	107	79	28	1,146	510	636	٢٠١١
2012	6,384	3,468	2,916	317	156	161	735	149	586	2,052	1,062	990	860	129	107	22	2,291	1,134	1,157	٢٠١٢
2013	6,996	4,210	2,786	1,076	617	459	628	139	489	2,712	1,520	1,192	887	117	117	0	1,576	930	646	٢٠١٣

المستفيدون من الخدمات المقدمة من دار الإنماء الاجتماعي حسب نوع الخدمة و الجنسية
BENEFICIARIES OF SERVICES RENDERED BY SOCIAL DEVELOPMENT CENTER BY TYPE AND NATIONALITY
2013



شكل رقم (48) Graph No.



الأسر المستفيدة من المساعدات المالية الشهرية التي تقدمها
دار الإنماء الاجتماعي حسب الجنسية
٢٠٠٨ - ٢٠١٣

HOUSEHOLDS BENEFITING OF MONTHLY FINANCIAL ASSISTANCE
PROVIDED BY SOCIAL DEVELOPMENT CENTER BY NATIONALITY
2008 - 2013

TABLE (206)

جدول (٢٠٦)

Years	عدد المستفيدين No. of beneficiaries			السنة
	المجموع Total	غير قطريين Non-Qatari	قطريون Qatari	
2008	461	242	219	٢٠٠٨
2009	568	247	321	٢٠٠٩
2010	710	260	450	٢٠١٠
2011	882	412	470	٢٠١١
2012	979	482	497	٢٠١٢
2013	1,428	800	628	٢٠١٣

المستفيدون من الخدمات التدريبية التي تقدمها دار الإنماء الاجتماعي حسب الجنسية والنوع ونوع البرامج

٢٠١٣ - ٢٠٠٩



وزارة التخطيط التنموي والإحصاء
Ministry of Development Planning and Statistics

BENEFICIARIES RECEIVED TRAINING SERVICES RENDERED BY SOCIAL DEVELOPMENT CENTER BY NATIONALITY, GENDER AND TYPE OF PROGRAMS

2009 - 2013

TABLE (207)

جدول (٢٠٧)

Nationality & Gender	المجموع Total			غير قطريين Non-Qatari			قطريون Qatari			الجنسية والنوع	السنة	
	مجموع Total	إناث Females	ذكور Males	مجموع Total	إناث Females	ذكور Males	مجموع Total	إناث Females	ذكور Males			
2009	First step	21	11	10	0	0	0	21	11	10	الخطوة الاولى	٢٠٠٩
	Vocational guidance	0	0	0	0	0	0	0	0	0	الارشاد المهني	
	Total	21	11	10	0	0	0	21	11	10	مجموع	
2010	First step	0	0	0	0	0	0	0	0	0	الخطوة الاولى	٢٠١٠
	Vocational guidance	676	478	198	172	103	69	504	375	129	الارشاد المهني	
	Total	676	478	198	172	103	69	504	375	129	مجموع	
2011	First step	125	112	13	3	2	1	122	110	12	الخطوة الاولى	٢٠١١
	Vocational guidance	766	424	342	300	160	140	466	264	202	الارشاد المهني	
	Total	891	536	355	303	162	141	588	374	214	مجموع	
2012	First step	96	89	7	10	7	3	86	82	4	الخطوة الاولى	٢٠١٢
	Vocational guidance	639	418	221	139	57	82	500	361	139	الارشاد المهني	
	Total	735	507	228	149	64	85	586	443	143	مجموع	
2013	First step	112	104	8	9	7	2	103	97	6	الخطوة الاولى	٢٠١٣
	Vocational guidance	516	403	113	130	96	34	386	307	79	الارشاد المهني	
	Total	628	507	121	139	103	36	489	404	85	مجموع	



المساعدات المقدمة من المؤسسة القطرية للحماية والتأهيل الاجتماعي (حماية المرأة والطفل) حسب نوع الخدمة

٢٠١٣ - ٢٠٠٩

ASSISTANCE PROVIDED BY QATAR FOUNDATION FOR CHILD AND WOMAN BY TYPE OF SERVICE

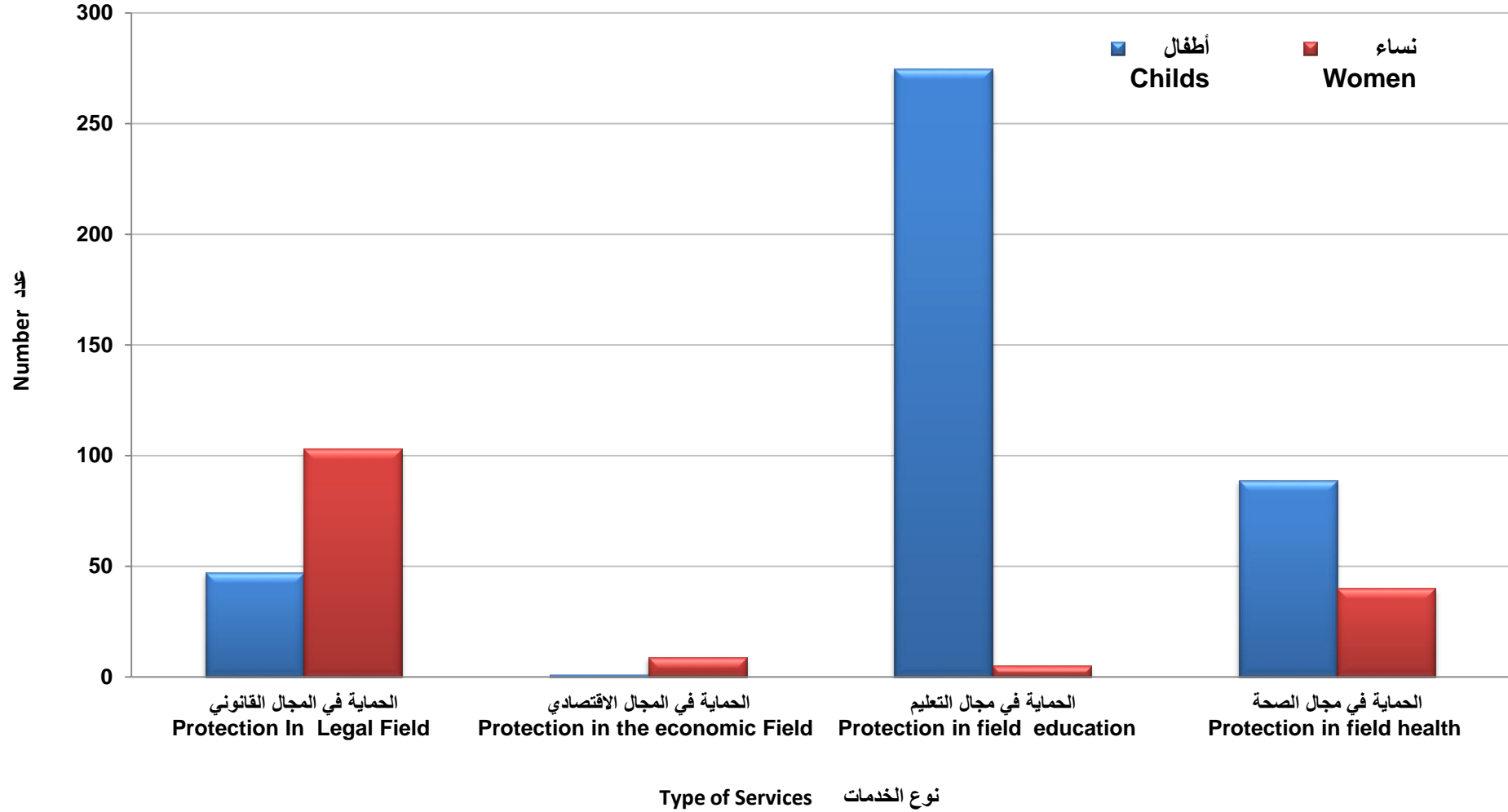
2009 - 2013

TABLE (208)

جدول (٢٠٨)

Year	Gender	المجموع Total	Type of Services نوع الخدمة					النوع	السنة
			الحماية في مجال الصحة Protection in the health field	الحماية في مجال التعليم Protection in the education field	الحماية في المجال الاقتصادي Protection in the economic field	الحماية في المجال القانوني Protection In the legal field	الحماية في المجال الاجتماعي Protection In social field		
2009	Males	92	13	17	1	3	58	ذكور	٢٠٠٩
	Childs Females	62	4	15	2	3	38	إناث اطفال	
	Total	154	17	32	3	6	96	المجموع	
	Women	259	10	1	25	37	186	نساء	
2010	Males	258	22	160	2	3	71	ذكور	٢٠١٠
	Childs Females	176	23	102	3	5	43	إناث اطفال	
	Total	434	45	262	5	8	114	المجموع	
	Women	348	12	1	51	53	231	نساء	
2011	Males	202	36	93	3	4	66	ذكور	٢٠١١
	Childs Females	142	19	59	2	11	51	إناث اطفال	
	Total	344	55	152	5	15	117	المجموع	
	Women	452	8	5	50	74	315	نساء	
2012	Males	563	98	312	3	36	114	ذكور	٢٠١٢
	Childs Females	290	36	123	1	37	93	إناث اطفال	
	Total	853	134	435	4	73	207	المجموع	
	Women	780	19	4	22	140	595	نساء	
2013	Males	447	53	186	0	24	184	ذكور	٢٠١٣
	Childs Females	306	36	89	1	23	157	إناث اطفال	
	Total	753	89	275	1	47	341	المجموع	
	Women	806	40	5	9	103	649	نساء	

المساعدات المقدمة من المؤسسة القطرية لحماية المرأة والطفل حسب نوع الخدمة
ASSISTANCE PROVIDED BY QATAR FOUNDATION FOR CHILD
AND WOMAN BY TYPE OF SERVICE
2013



الخدمات المقدمة من المؤسسة القطرية للحماية والتأهيل الاجتماعي (مكافحة الاتجار بالبشر) حسب نوع الاستشارة والنوع والجنسية

٢٠١٣ - ٢٠٠٨

SERVICES RENDERED QATAR FOUNDATION FOR COMBATING HUMAN TRAFFICKING
BY TYPE OF CONSULTANCY , GENDER AND NATIONALITY
2008 - 2013



Table No. (209)

جدول رقم (٢٠٩)

Year & Nationality	Type of Consultancy and Gender	المجموع Total			القانونية Legal			الاجتماعية Social			النفسية والتربوية Psychological and Educational			نوع الاستشارة والنوع	السنة والجنسية
		مجموع Total	إناث Females	ذكور Males	مجموع Total	إناث Females	ذكور Males	مجموع Total	إناث Females	ذكور Males	مجموع Total	إناث Females	ذكور Males		
		2008	Qatari	5	0	5	5	0	5	0	0	0	0		
	Non-Qatari	108	105	3	46	43	3	31	31	0	31	31	0	غير قطري	
	Total	113	105	8	51	43	8	31	31	0	31	31	0	مجموع	
2009	Qatari	9	7	2	9	7	2	0	0	0	0	0	0	قطري	٢٠٠٩
	Non-Qatari	99	62	37	63	36	27	18	13	5	18	13	5	غير قطري	
	Total	108	69	39	72	43	29	18	13	5	18	13	5	مجموع	
2010	Qatari	24	10	14	23	9	14	1	1	0	0	0	0	قطري	٢٠١٠
	Non-Qatari	161	75	86	119	43	76	21	16	5	21	16	5	غير قطري	
	Total	185	85	100	142	52	90	22	17	5	21	16	5	مجموع	
2011	Qatari	12	2	10	10	0	10	1	1	0	1	1	0	قطري	٢٠١١
	Non-Qatari	355	170	185	289	110	179	33	30	3	33	30	3	غير قطري	
	Total	367	172	195	299	110	189	34	31	3	34	31	3	مجموع	
2012	Qatari	16	12	4	8	6	2	8	6	2	0	0	0	قطري	٢٠١٢
	Non-Qatari	1,676	248	1,428	818	104	714	818	104	714	40	40	0	غير قطري	
	Total	1,692	260	1,432	826	110	716	826	110	716	40	40	0	مجموع	
2013	Qatari	6	4	2	3	2	1	3	2	1	0	0	0	قطري	٢٠١٣
	Non-Qatari	4,187	359	3,828	2,066	152	1,914	2,066	152	1,914	55	55	0	غير قطري	
	Total	4,193	363	3,830	2,069	154	1,915	2,069	154	1,915	55	55	0	مجموع	



وزارة التخطيط التنموي والإحصاء
Ministry of Development Planning and Statistics

الخدمات المقدمة من المؤسسة القطرية للحماية والتأهيل الاجتماعي (العوين)
للمسجلين بالمركز حسب الجنسية والنوع

٢٠١١ - ٢٠١٣

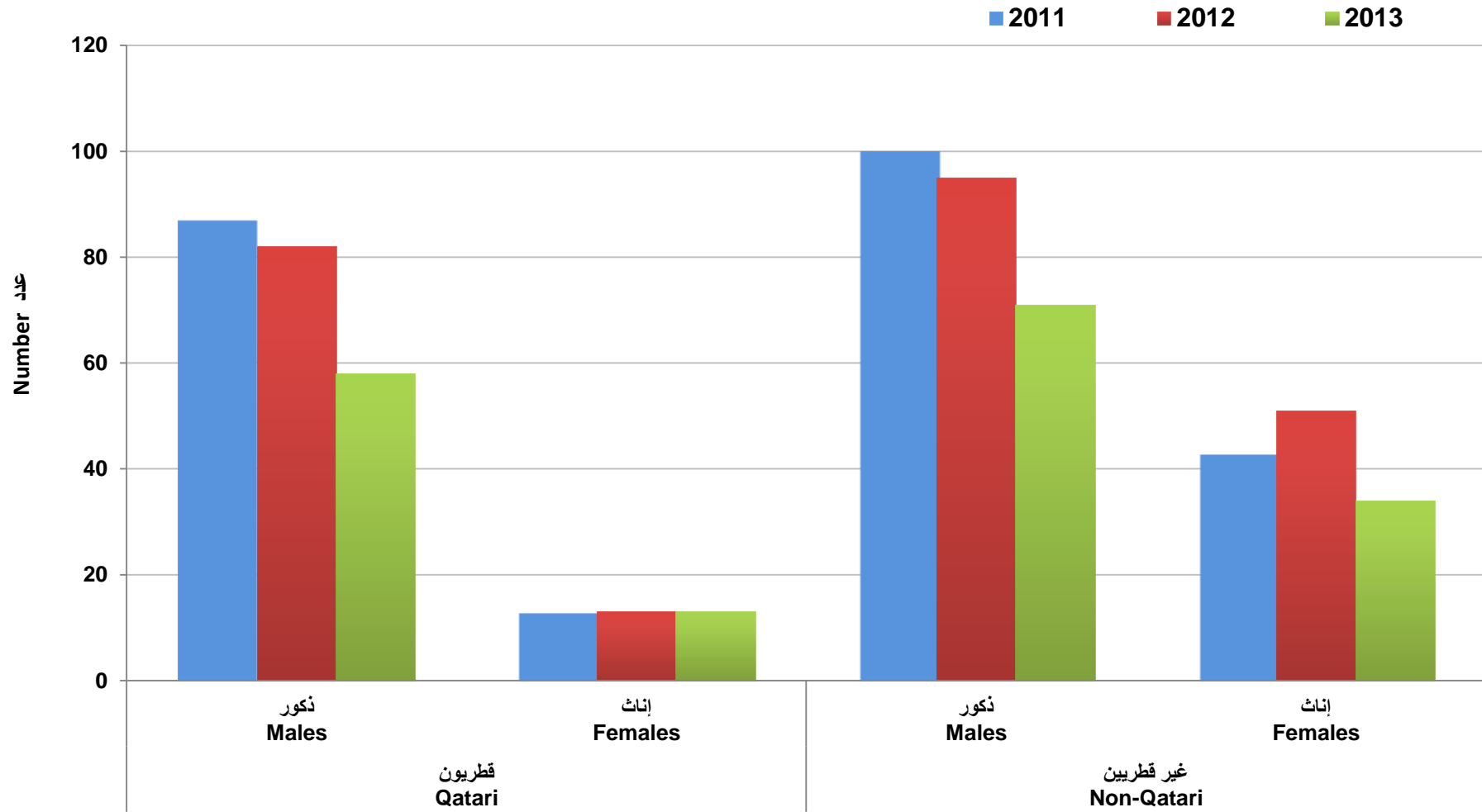
SERVICES RENDERED IN SOCIAL REHABILITATION CENTER (OWAIN)
BY NATIONALITY & Gender
2011 - 2013

TABLE (210)

جدول (٢١٠)

Nationality & Gender	المجموع Total			غير قطريين Non-Qatari			قطريون Qatari			الجنسية والنوع السنوات
	مجموع Total	إناث Females	ذكور Males	مجموع Total	إناث Females	ذكور Males	مجموع Total	إناث Females	ذكور Males	
2011	153	23	130	53	10	43	100	13	87	٢٠١١
2012	152	19	133	57	6	51	95	13	82	٢٠١٢
2013	110	18	92	39	5	34	71	13	58	٢٠١٣

مركز التأهيل الاجتماعي - العوين - المسجلون بالمركز حسب الجنسية والنوع
The ones enrolled in Social Rehabilitation Center (Owain) by Nationality & Gender
2011 - 2013



شكل رقم (50). Graph No. (50)

الخدمات المقدمة من المؤسسة القطرية للحماية والتأهيل الاجتماعي(العوين) للمسجلين بالمركز حسب حسب نوع الخدمة
و فئات العمر والجنسية والنوع

٢٠١٣

SERVICES RENDERED IN SOCIAL REHABILITATION CENTER (OWAIN) BY SERVICE TYPE,
AGE GROUP, NATIONALITY AND GENDER

2013

TABLE (211)

جدول (٢١١)

Age Group	Nationality	المجموع Total			غير محدد التشخيص Unspecified diagnosis			عنف ضد الذات/الغير Violence against self and others			الاضطرابات القيمة Value system disorder			الاضطرابات الجنسية Sexual disorder			الادمان بجميع انواعه Addictions types			الجنسية	الفئة العمرية
		مجموع T	إناث F	ذكور M	مجموع T	إناث F	ذكور M	مجموع T	إناث F	ذكور M	مجموع T	إناث F	ذكور M	مجموع T	إناث F	ذكور M	مجموع T	إناث F	ذكور M		
10-	Qataris	1	1	0	0	0	0	0	0	0	1	1	0	0	0	0	0	0	0	قطري	١٠-
	Non-Qataris	0	0	0	0	0	0	0	0	0	0	0	0	0	0	0	0	0	0	غير قطري	
	Total	1	1	0	0	0	0	0	0	0	1	1	0	0	0	0	0	0	0	مجموع	
20 - 11	Qataris	18	7	11	0	0	0	0	0	0	7	2	5	5	3	2	6	2	4	قطري	٢٠ - ١١
	Non-Qataris	13	1	12	0	0	0	1	1	0	4	0	4	2	0	2	6	0	6	غير قطري	
	Total	31	8	23	0	0	0	1	1	0	11	2	9	7	3	4	12	2	10	مجموع	
30- 21	Qataris	22	4	18	0	0	0	0	0	0	4	1	3	5	3	2	13	0	13	قطري	٣٠ - ٢١
	Non-Qataris	15	3	12	0	0	0	0	0	0	3	2	1	0	0	0	12	1	11	غير قطري	
	Total	37	7	30	0	0	0	0	0	0	7	3	4	5	3	2	25	1	24	مجموع	
40 - 31	Qataris	19	0	19	0	0	0	0	0	0	1	0	1	1	0	1	17	0	17	قطري	٤٠ - ٣١
	Non-Qataris	8	1	7	0	0	0	0	0	0	1	1	0	1	0	1	6	0	6	غير قطري	
	Total	27	1	26	0	0	0	0	0	0	2	1	1	2	0	2	23	0	23	مجموع	
50 - 41	Qataris	6	0	6	0	0	0	0	0	0	0	0	0	0	0	0	6	0	6	قطري	٥٠ - ٤١
	Non-Qataris	3	0	3	0	0	0	0	0	0	0	0	0	0	0	0	3	0	3	غير قطري	
	Total	9	0	9	0	0	0	0	0	0	0	0	0	0	0	0	9	0	9	مجموع	
51+	Qataris	5	0	5	0	0	0	0	0	0	0	0	0	0	0	0	5	0	5	قطري	٥١ +
	Non-Qataris	0	0	0	0	0	0	0	0	0	0	0	0	0	0	0	0	0	0	غير قطري	
	Total	5	0	5	0	0	0	0	0	0	0	0	0	0	0	0	5	0	5	مجموع	
Not Stated	Qataris	0	0	0	0	0	0	0	0	0	0	0	0	0	0	0	0	0	0	قطري	غير مبين
	Non-Qataris	0	0	0	0	0	0	0	0	0	0	0	0	0	0	0	0	0	0	غير قطري	
	Total	0	0	0	0	0	0	0	0	0	0	0	0	0	0	0	0	0	0	مجموع	
مجموع	Qataris	71	12	59	0	0	0	0	0	0	13	4	9	11	6	5	47	2	45	قطري	مجموع
	Non-Qataris	39	5	34	0	0	0	1	1	0	8	3	5	3	0	3	27	1	26	غير قطري	
	Total	110	17	93	0	0	0	1	1	0	21	7	14	14	6	8	74	3	71	مجموع	



القطريون المستفيدون من المساعدات المقدمة
من وزارة العمل والشؤون الاجتماعية
٢٠٠٨ - ٢٠١٣

**QATARIS BENEFITING FROM ASSISTANCE RENDERED
BY MINISTRY OF LABOR AND SOCIAL AFFAIRS
2008 - 2013**

TABLE (212)

جدول (٢١٢)

Year	بدل خادم Servant Allowance	الضمان الاجتماعي Social Security	السنة
2008	2,888	5,983	٢٠٠٨
2009	3,295	6,571	٢٠٠٩
2010	3,861	7,684	٢٠١٠
2011	4,249	8,022	٢٠١١
2012	4,633	8,221	٢٠١٢
2013	4,951	8,565	٢٠١٣



وزارة التخطيط التنموي والإحصاء
Ministry of Development Planning and Statistics

المنتفعون من الضمان حسب مكان الفرع

٢٠١٣ - ٢٠٠٩

BENEFICIARIES OF SECURITY BY LOCATION OF BRANCH 2009 - 2013

TABLE (213)

جدول (٢١٣)

Year & Gender	Municipality	المجموع Total	الشمال Al-Shamal	الخور Al-Khor	الريان Al-Rayyan	الدوحة Doha	البلدية	السنة والنوع
2009	Males	3,475	14	64	862	2,535	ذكور	٢٠٠٩
	Females	7,113	51	165	1,688	5,209	إناث	
	Total	10,588	65	229	2,550	7,744	مجموع	
2010	Males	3,647	14	67	856	2,710	ذكور	٢٠١٠
	Females	7,552	49	169	1,788	5,546	إناث	
	Total	11,199	63	236	2,644	8,256	مجموع	
2011	Males	3,747	14	79	3,623	31	ذكور	٢٠١١
	Females	8,001	51	175	7,656	119	إناث	
	Total	11,748	65	254	11,279	150	مجموع	
2012	Males	3,871	17	92	3,761	1	ذكور	٢٠١٢
	Females	8,658	61	179	8,417	1	إناث	
	Total	12,529	78	271	12,178	2	مجموع	
2013	Males	3,773	13	87	3,673	0	ذكور	٢٠١٣
	Females	9,195	63	193	8,939	0	إناث	
	Total	12,968	76	280	12,612	0	مجموع	

خدمات بدل الخدم المقدمة من إدارة الشؤون الاجتماعية حسب النوع
٢٠١٣ - ٢٠١٠

DOMESTIC SERVANTS SERVICES PRESENTED BY SOCIAL AFFAIRS DEPARTMENT BY TYPE
2010 - 2013

TABLE (214)

جدول (٢١٤)

Services Provided & Gender Years	المجموع Total			بدل خادم - عجز Servant Allowance - disability			بدل خادم- شيخوخة Servant Allowance - old age			بدل خادم- اعاقة Servant Allowance - impairment			الخدمات المقدمة والنوع السنوات
	المجموع Total	إناث Females	ذكور Males	المجموع Total	إناث Females	ذكور Males	المجموع Total	إناث Females	ذكور Males	المجموع Total	إناث Females	ذكور Males	
2010	3,861	2,468	1,393	1,047	667	380	1,802	1,322	480	1,012	479	533	٢٠١٠
2011	4,249	2,748	1,501	1,237	842	395	1,904	1,388	516	1,108	518	590	٢٠١١
2012	4,633	3,040	1,593	1,339	879	460	2,232	1,683	549	1,062	478	584	٢٠١٢
2013	4,951	3,313	1,638	1,519	1,052	467	2,318	1,763	555	1,114	498	616	٢٠١٣



وزارة التخطيط القومي والإحصاء
Ministry of Economic Planning and Statistics

الجمعيات الخاصة المشهورة حسب النشاط الممارس
٢٠١٣ - ٢٠٠٩

DECLARED PRIVATE SOCIETIES BY ACTIVITY
2009 - 2013

TABLE (215)

جدول (٢١٥)

Year	المجموع Total	مهني Professional activity	ثقافي Educational	علمي Scientific activity	اجتماعي Social activity	خيرى Charitable and humanitari	الجمعيات الخاصة السنة
2009	20	7	0	1	4	8	٢٠٠٩
2010	21	5	6	1	1	8	٢٠١٠
2011	22	5	6	1	1	9	٢٠١١
2012	27	6	6	3	1	11	٢٠١٢
2013	27	5	4	3	1	14	٢٠١٣



وزارة التخطيط التنموي والإحصاء
Ministry of Development Planning and Statistics

المتطوعون المسجلون في مركز قطر للعمل التطوعي حسب الجنسية والنوع

٢٠١٢ - ٢٠١٠

VOLUNTEERS AT QATAR CENTER FOR VOLUNTARY ACTIVITIES 2010 - 2012

TABLE (216)

جدول (٢١٦)

Nationality & Gender	المجموع Total			غير قطريين Non-Qatari			قطريون Qatari			الجنسية والنوع
	مجموع Total	إناث Females	ذكور Males	مجموع Total	إناث Females	ذكور Males	مجموع Total	إناث Females	ذكور Males	
Year	Total	Females	Males	Total	Females	Males	Total	Females	Males	السنة
2010	5,891	2,596	3,295	3,565	1,386	2,179	2,326	1,210	1,116	٢٠١٠
2011	8,150	3,125	5,025	5,112	1,639	3,473	3,038	1,486	1,552	٢٠١١
2012	8,840	3,321	5,519	5,655	1,789	3,866	3,185	1,532	1,653	٢٠١٢

2013 Didn't reach from the source

٢٠١٣ لم تصل من المصدر



وزارة التخطيط التنموي والإحصاء
Ministry of Development Planning and Statistics

المتطوعون المسجلون في مركز قطر للعمل التطوعي حسب الجنسية والنوع والفئات العمرية

٢٠١٢

VOLUNTEERS AT QATAR CENTER FOR VOLUNTARY ACTIVITIES 2012

TABLE (217)

جدول (٢١٧)

Nationality & Gender Age groups	المجموع Total			غير قطريين Non-Qatari			قطريون Qatari			الجنسية النوع الفئات العمرية
	مجموع Total	إناث Females	ذكور Males	مجموع Total	إناث Females	ذكور Males	مجموع Total	إناث Females	ذكور Males	
-15	213	78	135	110	41	69	103	37	66	١٥-
15 - 19	670	314	356	264	120	144	406	194	212	١٩ - ١٥
20 - 24	1,266	613	653	683	321	362	583	292	291	٢٤ - ٢٠
25- 29	1,739	607	1,132	1,162	336	826	577	271	306	٢٩ - ٢٥
30 +	4,952	1,709	3,243	3,436	971	2,465	1,516	738	778	+ ٣٠
Total	8,840	3,321	5,519	5,655	1,789	3,866	3,185	1,532	1,653	المجموع

2013 Didn't reach from the source

٢٠١٣ لم تصل من المصدر